


# S dětmi za pověstmi




## 9. lekce "Hrušnice"




EVROPSKÁ UNIE  
Evropské strukturální a investiční fondy  
Operační program Výzkum, vývoj a vzdělávání

**MSMT**  
MINISTERSTVO ŠKOLSTVÍ,  
MLÁDEŽE A TĚLOVÝCHOVY


Co nepatří do řady?



Co nepatří do řady?

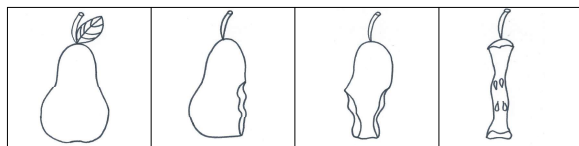



Bludiště.





Seřaď obrázky - jablko.

Seřaď obrázky do správného pořadí.





Seřaď obrázky - hruška.

Doplň obrázky.



Doplň obrázky.

Doplň obrázky - řešení.




Doplň obrázky - řešení

Výborně!!!

Všechny úkoly jste splnili.

Těšíme se na setkání u další lekce.



## 9. lekce - Hruštice

Zdroje:

kreslené obrázky - autor

grafické obrázky - SMART notebook galerie